

## PANTALÓN CARGO TULIPERO STRONG HOMBRE 10761



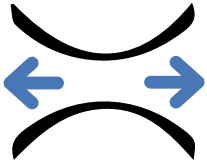
### CARACTERÍSTICAS

- Calce regular. Incluye pieza en costados de pretina para poner bolsillos desmontables.
- Bolsillos delanteros. Bolsillo cargo derecho portaherramientas. Bolsillo cargo izquierdo con tapetas, velcro interior y cierre vertical.
- Bolsillos en rodillas con tela Cordura para introducir rodilleras. Bolsillos traseros de parche con tela Cordura. Detalle reflectivo y aplicación de spandex en parte trasera de rodillas. Refuerzo en basta con tela Cordura.

### COMPOSICIÓN

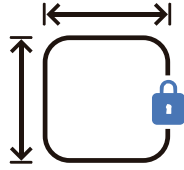
- Tela denim
- 97% algodón
- 3% spandex
- 310 gramos
- Tela Cordura
- 100% poliamida
- 210 gramos

## ATRIBUTOS



### SPANDEX

El spandex integrado brinda una flexibilidad excepcional, permitiendo facilidad de movimiento y adaptación a cualquier entorno laboral, en conjunto con su diseño corporativo.



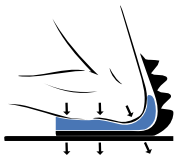
### ESTABILIDAD DIMENSIONAL

Capacidad de preservar su tamaño y apariencia, evitando encogimiento y/o deformación. Brinda una experiencia duradera, satisfactoria y de calidad para quien la usa.



### SOLIDEZ DE COLOR

Capacidad de mantener sus colores originales frente a lavados, exposición a la luz y factores ambientales. No pierde intensidad ni se decolora, garantizando la calidad de los colores.



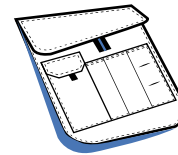
### RODILLAS REFORZADAS



### BOLSILLO DESMONTABLE



### detalles reflectivos



### MULTIBOLSILLO

## TECNOLOGÍAS

### CORDURA®

#### REFUERZO CORDURA

Tejido compuesto de poliamida que destaca por su notable resistencia y durabilidad. Se utiliza en áreas sometidas a un mayor desgaste y demanda, como rodilleras, bolsillos y coderas.



## TABLA DE TALLAS Y CUIDADOS DE PRENDA



Lavar con agua fría



No blanquear



No usar secadora



Planchar a temperatura media



No lavar en seco

TALLAS	40	42	44	46	48	50	52	54	56	58	60
1 CINTURA	76-79 cm	80-83 cm	84-87 cm	88-91 cm	92-95 cm	96-99 cm	100-103 cm	104-107 cm	108-111 cm	112-115 cm	116-119 cm
2 CADERA	98-101 cm	102-105 cm	106-109 cm	110-113 cm	114-117 cm	118-121 cm	122-125 cm	126-129 cm	130-133 cm	134-137 cm	138-141 cm
3 LARGO TOTAL	103 cm	104 cm	105 cm	106 cm	107 cm	108 cm	109 cm	110 cm	111 cm	112 cm	113 cm

PANTALÓN CARGO TULIPERO  
STRONG HOMBRE 10761

