

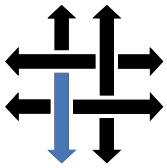
PANTALÓN CARGO TULIPERO eEFFECTIVE HOMBRE 10721



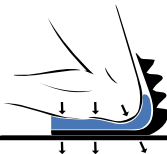
TRATAMIENTO
DE TEFLÓN



POLÍMERO
SORONA



4 way
stretch




RODILLAS
REFORZADAS



TELA
RIPSTOP



detalles
reflectivos



MULTIBOLSILLO

GÉNERO: MODELO
HOMBRE
 MODELO mujer
cod: 10731

TALLAS: 40-60



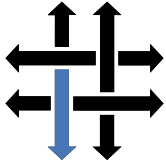
CARACTERÍSTICAS

- Calce regular.
- Ajuste de cintura con elástico.
- Bolsillos delanteros.
- Bolsillo cargo derecho portaherramientas con detalle reflectivo.
- Bolsillo cargo izquierdo con tapetas, velcro interior, cierre vertical y detalle reflectivo.
- Bolsillo en rodillas para introducir rodilleras.
- Bolsillos traseros de parche.

COMPOSICIÓN

- Tela ripstop T400
- 38% poliéster
- 20% algodón
- 42% T400
- 200 gramos

ATRIBUTOS



4 way stretch

Material que ofrece elasticidad en todas las direcciones, puede estirarse tanto en longitud como en anchura, permitiendo una excelente libertad de movimiento y comodidad.



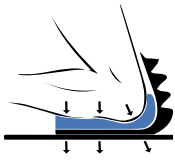
TELA RIPSTOP

Tejido diseñado para resistir el desgarro y evitar que los agujeros o rasgaduras se propaguen. Incorpora hilos más gruesos que se entrelazan con hilos más delgados, creando una estructura de cuadrícula que refuerza su resistencia.

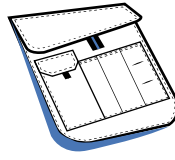


DURABLE

La mezcla de algodón y poliéster colabora en la reducción de arrugas y encogimiento de la prenda, lo que se traduce en mayor durabilidad a lo largo del tiempo.



RODILLAS REFORZADAS



MULTIBOLSILLO



detalles reflectivos

TECNOLOGÍAS



TRATAMIENTO DE TEFLÓN

Acabado invisible que crea una barrera protectora. Proporciona repelencia al agua, al aceite y al polvo, sin comprometer la apariencia ni la capacidad de transpiración del textil.



POLÍMERO SORONA

Microfibra de poliéster compuesta en un 37% por fibras vegetales aprox. Este textil ecológico tiene la capacidad de reemplazar al elastano y a las plumas de origen animal.

TABLA DE TALLAS Y CUIDADOS DE PRENDA



Lavar con agua fría



No blanquear



No usar secadora



Planchar a temperatura media



No lavar en seco

TALLAS	40	42	44	46	48	50	52	54	56	58	60
1 CINTURA	76-79 cm	80-83 cm	84-87 cm	88-91 cm	92-95 cm	96-99 cm	100-103 cm	104-107 cm	108-111 cm	112-115 cm	116-119 cm
2 CADERA	98-101 cm	102-105 cm	106-109 cm	110-113 cm	114-117 cm	118-121 cm	122-125 cm	126-129 cm	130-133 cm	134-137 cm	138-141 cm
3 LARGO TOTAL	103 cm	104 cm	105 cm	106 cm	107 cm	108 cm	109 cm	110 cm	111 cm	112 cm	113 cm



PANTALÓN CARGO TULIPERO
eEFFECTIVE HOMBRE 10721

