

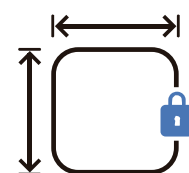
PANTALÓN CLASSIC EXECUTIVE MUJER 10117



DURABLE



SOLIDEZ
DE COLOR



ESTABILIDAD
DIMENSIONAL

GÉNERO: ♀ *MODELO*
mujer

♂ *MODELO hombre*
cod: 10227

TALLAS: 36-56



GRIS



AZUL



negro



BEIGE

CARACTERÍSTICAS

- Calce regular.
- Bolsillos delanteros falsos de vivo.
- Pinzas traseras de entalle.

COMPOSICIÓN

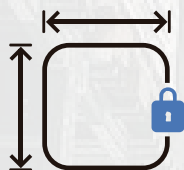
- Tela gabardina
- 65% poliéster
- 35% algodón
- 235 gramos

ATRIBUTOS



DURABLE

La mezcla de algodón y poliéster colabora en la reducción de arrugas y encogimiento de la prenda, lo que se traduce en mayor durabilidad a lo largo del tiempo.



ESTABILIDAD DIMENSIONAL

Capacidad de preservar su tamaño y apariencia, evitando encogimiento y/o deformación. Brinda una experiencia duradera, satisfactoria y de calidad para quien la usa.



SOLIDEZ DE COLOR

Capacidad de mantener sus colores originales frente a lavados, exposición a la luz y factores ambientales. No pierde intensidad ni se decolora, garantizando la calidad de los colores.



TABLA DE TALLAS Y CUIDADOS DE PRENDA




Lavar con agua fría



No blanquear



No usar secadora



Planchar a temperatura media



No lavar en seco

| TALLAS | 36 | 38 | 40 | 42 | 44 | 46 | 48 | 50 | 52 | 54 | 56 |
|---------------|----------|------------|------------|------------|------------|------------|------------|------------|------------|------------|------------|
| 1 CINTURA | 70-73 cm | 74-77 cm | 78-81 cm | 82-85 cm | 86-89 cm | 90-93 cm | 94-97 cm | 98-101 cm | 102-105 cm | 106-109 cm | 110-113 cm |
| 2 CADERA | 96-99 cm | 100-103 cm | 104-107 cm | 108-111 cm | 112-115 cm | 116-119 cm | 120-123 cm | 124-127 cm | 128-131 cm | 132-135 cm | 136-139 cm |
| 3 LARGO TOTAL | 100 cm | 101 cm | 102 cm | 103 cm | 104 cm | 105 cm | 106 cm | 107 cm | 108 cm | 109 cm | 110 cm |

PANTALÓN CLASSIC EXECUTIVE
MUJER 10117

